


100%  
acrylique

# AQUA BALNEA

Une petite piscine au grand coeur !



Technologie FBE



Aqua Balnéa, c'est la piscine **facile à poser** qui a tout pour séduire toute la famille avec sa plage aérothérapie, son couloir de nage et un large fond propice à tous les jeux.

Pourtant, elle fait moins de 10m<sup>2</sup> et ne nécessite ni demande d'autorisation d'urbanisme\* ni local technique grâce à son bloc de filtration surpuissant breveté.

Découvrez Aqua Balnéa, ses prestations complètes et son univers unique.

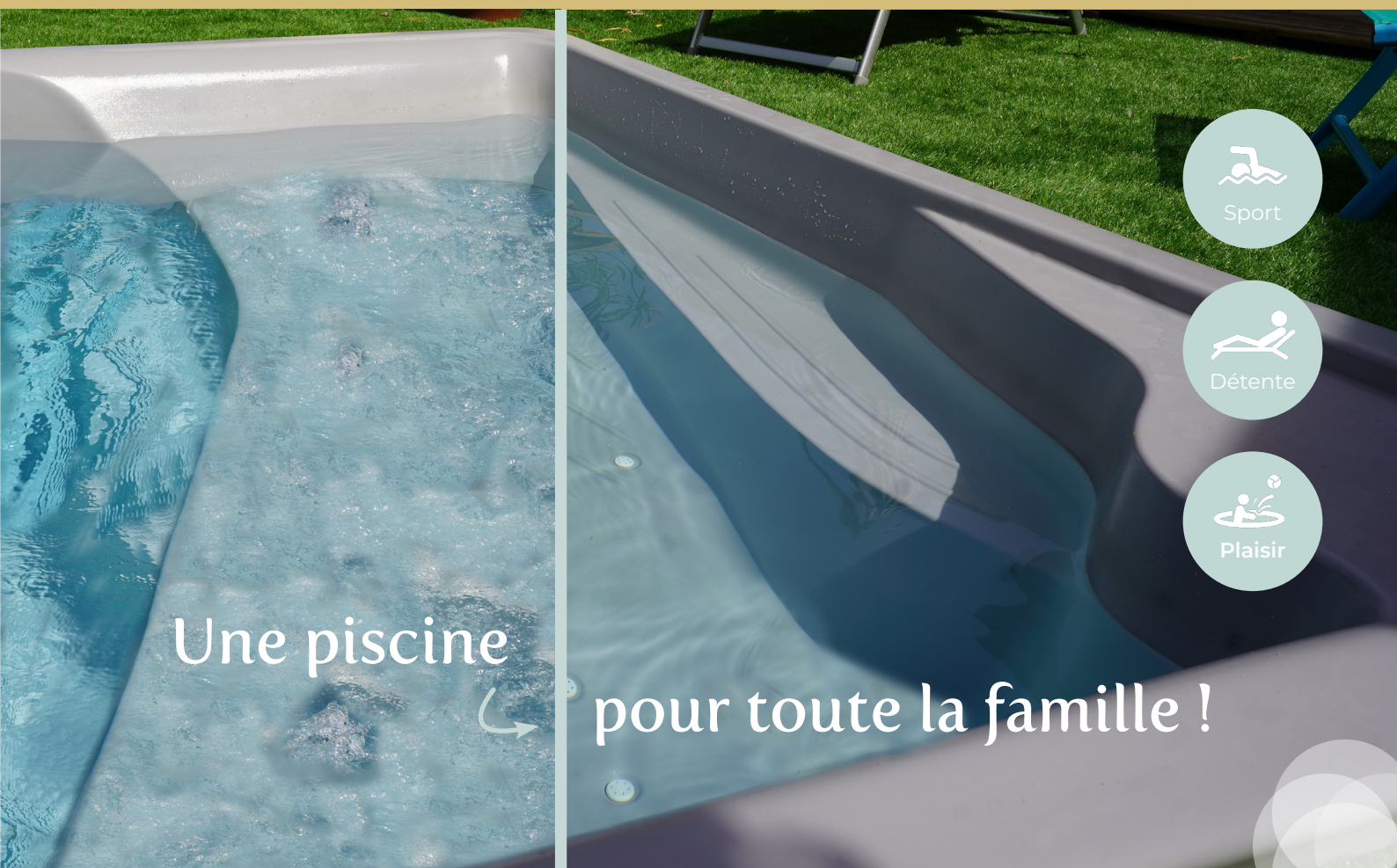
\* sous réserve des obligations de votre PLU à consulter impérativement.

## PLUS QU'UN ESPACE DÉTENTE...

Plaisir, sport, détente, avec Aqua Balnéa, pas besoin de choisir :

- Plage intégrée
- Nage à contre-courant intégrée
- Aérothérapie
- Lance de massage
- Fond large et dimensions confortables

Aqua Balnéa s'adapte aux envies de toute la famille.



Vous rêvez d'une piscine qui puisse s'adapter à votre petit espace et votre budget...

*On l'a fait !*

# La piscine puissante !

## ACCESSIBILITÉ

Escalier central.

## CONFORT & DÉTENTE

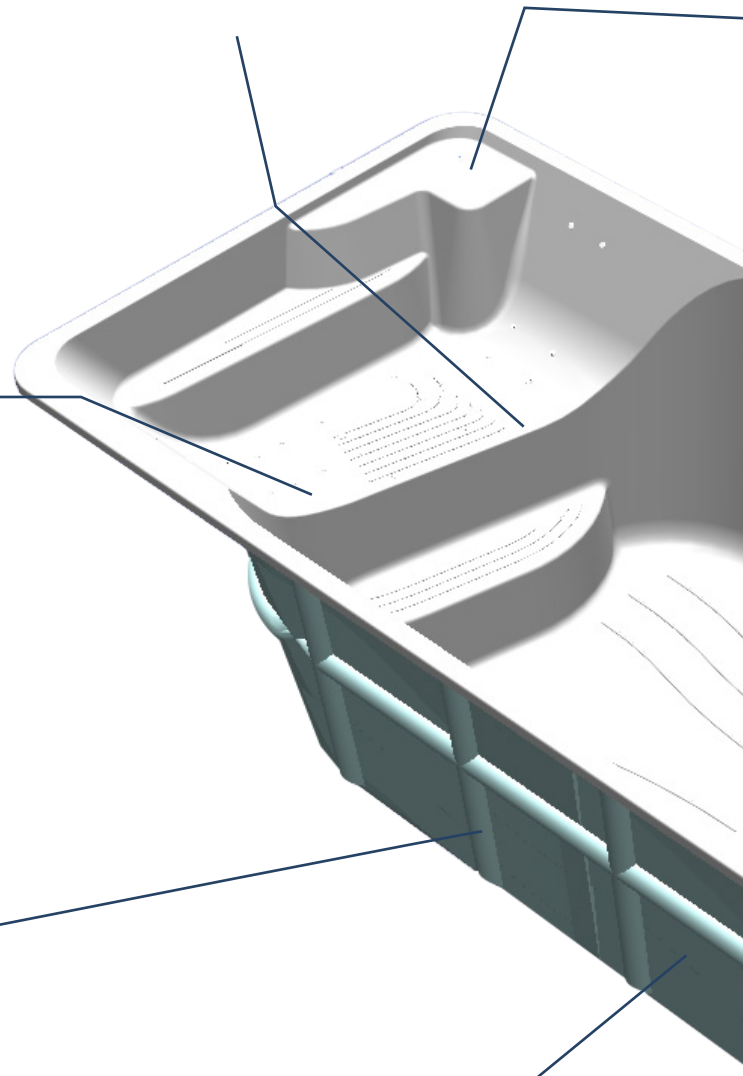
- 2 places aérothérapie
- 1 espace assise pieds dans l'eau

## TECHNICITÉ

Structure renforcée pour une meilleure durée de vie.

## SOLIDITÉ

Bassin en acrylique pour une longévité accrue.

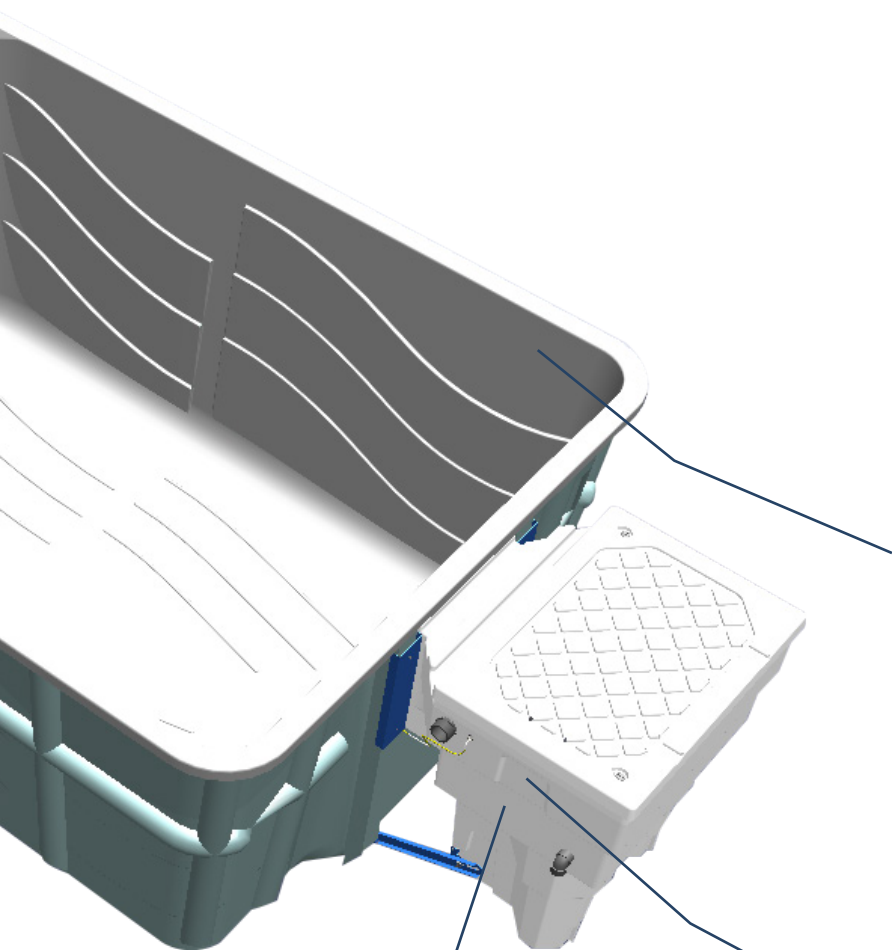


## Bon à savoir

- LONGÉVITÉ
- ESTHÉTISME
- CONFORT

### PRATICITÉ

Assise pieds dans l'eau.  
Idéal pour les enfants.



### ESTHÉTIQUE

Disponible en gris clair,  
blanc ou sable.



### ÉQUIPEMENTS

Bloc de filtration surpuissant  
breveté, avec effet venturi.

### PERSONNALISATION

Large choix d'options  
à ajouter au bloc de  
filtration.

# Le plaisir.

Aqua Balnéa, c'est la plaisir de se jeter à l'eau et d'y voir jouer les enfants en seulement quelques semaines. Elle offre un **espace de baignade généreux** propice à tous les loisirs et aux joies de la natation grâce à sa fonction nage à contre-courant.

## Le bien-être

Grâce à la puissance de notre bloc breveté, votre piscine se transforme en «**station balnéo**» : nage à contre-courant, massages généralisés, massages localisés (avec lance de massage).

Votre Aqua Balnéa, c'est votre nouveau **lieu de détente**.



# La sobriété.

Pas de local technique ni de tuyaux enterrés : notre bloc de filtration permet de réduire considérablement le prix de votre piscine. Sa filtration surpuissante brevetée crée un circuit fermé qui permet également **30 à 40% d'économie d'électricité** pour une filtration de meilleure qualité qu'un système de filtre à sable.

Grâce à son efficacité, une Aqua Balnéa ne se remplit q'une fois !

# L'esthétisme.

Les formes courbes de l'Aqua Balnéa lui donnent une **élégance inégalée**.

Elle s'intégrera parfaitement dans le design de votre jardin et de votre terrasse. Le bloc de filtration peut être habillé par le revêtement de votre choix, pour vous permettre d'intégrer parfaitement votre Baïna à votre décor.




# Une technique de filtration innovante et brevetée

La filtration, c'est à la fois le coeur et le poumon de la piscine. Afin de profiter pleinement de sa piscine, de disposer en permanence d'une eau douce, claire et parfaitement filtrée, nous avons développé notre propre **bloc de filtration dynamique** bénéficiant de la **technologie FBE brevetée** qui équipe déjà des milliers de piscines.

## Une seule pompe qui permet de brasser plus d'eau qu'elle n'en aspire !

Pour que l'eau de nos piscines soit la plus belle et saine possible, nous avons ajouté à la filtration de surface un deuxième cycle qui brasse puissamment les eaux de fond du bassin tout en les remontant. Grâce à cette double giration, nous sommes certains de filtrer et traiter l'ensemble du volume d'eau de la piscine.

Ainsi, ce système remplace efficacement la bonde de fond et assure à nos blocs une qualité de filtration inégalée.

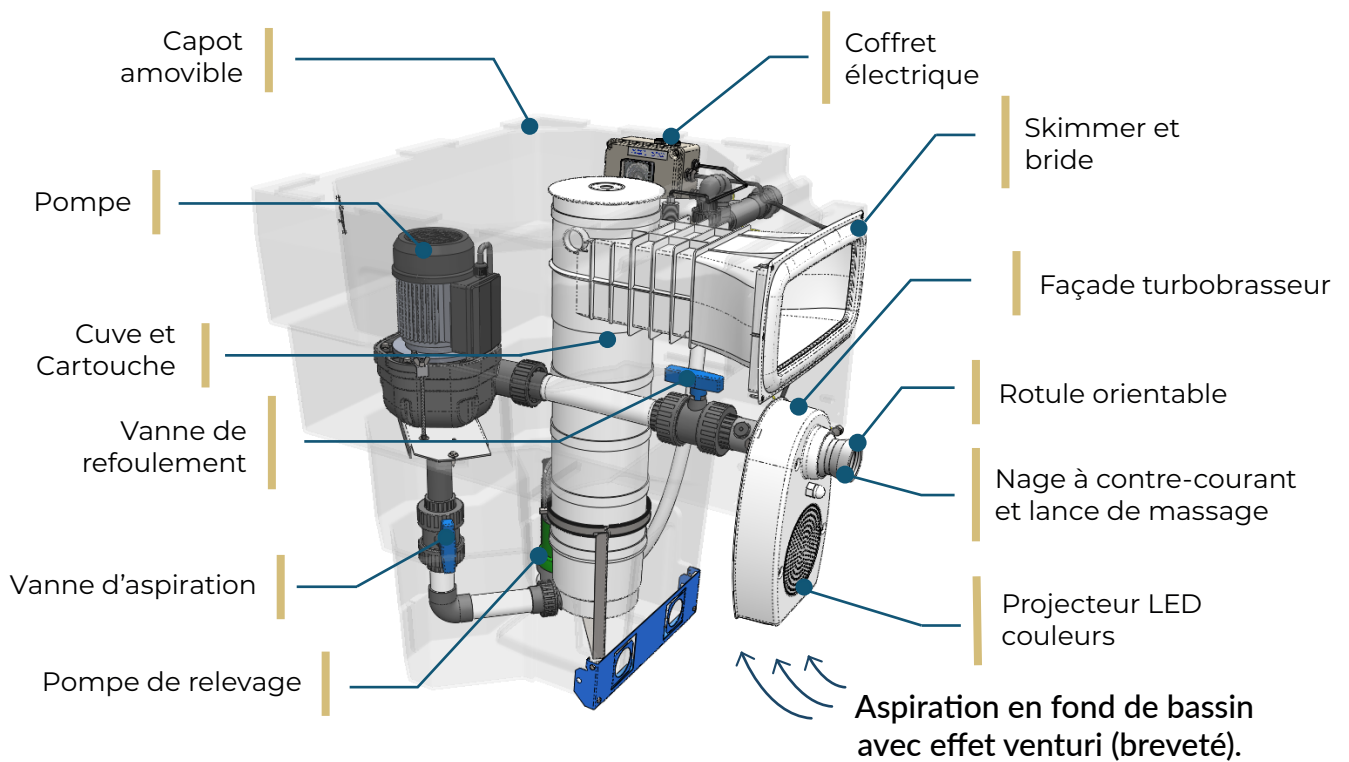


$60\text{m}^3/\text{h}$  propagés à  $30\text{km}/\text{h}$  (nage à contre-courant)

**1** La pompe brasse la surface du bassin en aspirant l'eau par le Skimmer, qui passe par un filtre à cartouche et qui, ensuite, est propulsée par le refoulement du bassin (1er cycle)  $> 15\text{m}^3/\text{h}$ .

**2** Le Turbobrasseur® breveté (situé à la sortie du refoulement) crée par un effet venturi, une aspiration de l'eau du fond de la piscine grâce à la puissance du jet de refoulement (2nd cycle)  $> 45\text{m}^3/\text{h}$ .





## Et si on personnalisait ensemble votre bloc sur-équipé ?



**La pompe vide cave**  
Pour sécuriser le bloc par déclenchement et aspiration automatique.



**Vannes en attente**  
Buses et vannes d'aspiration et de refoulement en attente de chauffage.



**Projecteur couleurs**  
Projecteur LED couleurs (télécommande en option).



**Kit de circulation**  
Buses, vannes et pompe de circulation (0,5CV) en attente de système de chauffage (pompe à chaleur).



**Pompe 3CV**  
Bloc tonic 30 en remplacement de la pompe 2CV.



**Coffret hors-gel**  
Système anti-gel avec sonde de température.



**Electrolyseur au sel**  
Electrolyseur électromécanique avec asservissement pour volet.



**Régulateur de pH**  
Appareil d'injection de pH- liquide avec sonde d'analyse.



**Module On.e**  
Module de pilotage de filtration et d'éclairage à distance.



**Autodoseur**  
Appareil d'injection de produit liquide sans sonde d'analyse de 3L/h.

# Caractéristiques

## SUPERFICIE

- 10m<sup>2</sup>

## DIMENSIONS

2,15 x 4,24 x 1,30 m

## FOND

Fond plat 130

## FILTRATION

Cartouche

100%  
acrylique

-10m<sup>2</sup>

